


## Назначение

Ваш автомобиль оборудован системой дистанционного запуска двигателя CANNY START. Данная система позволяет запускать двигатель, находясь вне автомобиля.


## Запуск двигателя

- 1** Убедитесь что в салоне автомобиля нет людей, животных, двери, капот, багажник автомобиля закрыты и заблокированы.
- 2** Находясь на достаточном для прохождения радиосигнала расстоянии от автомобиля, трижды нажмите и отпустите кнопку  ключа-радиобрелока, контролируя количество нажатий по продолжительным включениям указателей поворотов. Интервал между нажатиями не должен превышать 5 секунд. После каждого нажатия дожидайтесь выключения указателей поворотов.



Один короткий сигнал указателями поворота сообщит вам о начале процесса автоматического запуска двигателя.

Если вместо запуска двигателя последует три коротких сигнала указателями поворота, то дистанционный запуск двигателя невозможен, перед повторными попытками автоматического запуска заведите двигатель обычным способом.



- i** Двигатель невозможно запустить дистанционно, если: включена аварийная сигнализация, ваш ключ Intelligent Key находится в салоне автомобиля, не закрыт капот, дверь или багажник автомобиля, селектор коробки переключения передач не находится в положении парковки (P), нарушена последовательность запуска, либо во время работы в режиме дистанционного запуска произошло экстренное глушение двигателя.

## Работа автомобиля в режиме дистанционного запуска

Получив команду на запуск, CANNY START в течение нескольких секунд выполняет подготовительные действия, необходимые для обеспечения безопасности старта, после чего запускает двигатель. При неудачном старте, будет автоматически предпринято еще две попытки запустить двигатель с интервалом в 15 секунд.



В процессе дистанционного запуска двигателя происходит включение всех электрических систем автомобиля, таких как радиоприемник, климатическое оборудование, наружное освещение, подогрев сидений и т.п., оставленных включенными на момент предыдущего глушения двигателя автомобиля.



**Не используйте функцию дистанционного запуска при низком уровне топлива в топливном баке или низком заряде аккумулятора.**



**Во избежание скопления выхлопных газов не используйте функцию дистанционного запуска, если автомобиль припаркован в помещении или в зоне с недостаточной вентиляцией.**

## Отмена дистанционного запуска

При успешном запуске двигатель проработает около 20 минут, после чего будет автоматически заглушен. Глушение двигателя сопровождается продолжительным сигналом указателями поворота.


Для доступа в автомобиль во время работы двигателя, подойдя к автомобилю нажмите и отпустите кнопку ручки водительской двери или кнопку открытия крышки багажника. Двигатель будет автоматически заглушен. Дождитесь окончания сигнала указателей поворота, после чего откройте автомобиль обычным способом.



**Если во время работы двигателя будет открыта дверь, капот или багажник, либо изменено положение селектора коробки переключения передач – двигатель будет экстренно заглушен.**

## Автомобили с механической коробкой передач

Если ваш автомобиль оборудован механической коробкой переключения передач то, для того чтобы воспользоваться функцией дистанционного запуска, вам требуется предпринять дополнительные меры по обеспечению безопасности запуска:

- 1** Закончив парковку, не заглушая двигатель, включите стояночный (ручной) тормоз.
- 2** Уберите ноги с педалей.
- 3** Переведите замок зажигания в положение OFF и извлеките ключ из замка зажигания - двигатель продолжит работать.
- 4** В течение трех минут покиньте автомобиль и закройте все двери. В момент закрытия последней открытой двери автомобиля, двигатель заглохнет.
- 5** Закройте автомобиль нажатием кнопки  штатного ключа-радиобрелока. Если все действия выполнены правильно, то за длинным сигналом указателями поворотов, сопровождающим закрытие автомобиля последует короткий, подтверждающий готовность автомобиля к дистанционному запуску.

В случае успешного выполнения процедуры подготовки, вы сможете выполнить дистанционный запуск двигателя руководствуясь соответствующим разделом настоящей инструкции.



**Если подготовка к дистанционному запуску не была выполнена, была выполнена неправильно или после выполнения подготовки были открыты дверь, капот или багажник, то вы не сможете запустить двигатель дистанционно, пока не выполните всю подготовку к запуску с самого начала.**



Если вы, покидая автомобиль, не желаете выполнять подготовку к запуску – выключите зажигание автомобиля удерживая нажатой педаль тормоза, двигатель будет тут же заглушен.